

なご 和み

11
2018



特集
農業共済が改正されます

備えの種をまこう。

特集

農業共済が改正されます

パート4

「和み」5月号から連載している「制度改正特集」の第4弾です。



制度改正による
加入申し込みが始まります

農作物共済は、平成31年産の引受から制度改正の事業内容がスタートします。改正内容は、次のとおりです。

① 選択加入制への移行

平成31年1月1日から、農業経営収入保険（以下、「収入保険」）の開始に合わせて、平成31年産の農作物共済の加入が選択制となります。個々の農業経営リスク等に照らし、万が一の備えとして、収入保険か農作物共済のどちらかに加入されることをお勧めします。

なお、水稲共済は3月1日から5月1日までが申し込み期間です。

② 一筆方式の廃止、
地域インデックス方式が導入（表1）

県内の水稲共済の引受方式の大部分を占める一筆方式が、平成33年産をもって廃止されます。また、新たに平成31年産の引受から、農林統計の収穫量により引受、損害評価を行う地域インデックス方式が導入されます。（表2）

時に特約として申し出いただくことで適用されます。共済金については、半相殺方式などそれぞれの引受方式による農家単位の取りまとめ結果による共済金と、一筆全損特例、または一筆半損特例の計算対象となった耕地に係る共済金を比較してどちらか大きい方を支払います。

特定の耕地だけ半損以上の減収があった場合に、農家単位の評価取りまとめでは共済金支払いに該当しなくても、一筆全損又は一筆半損の特例により共済金の支払いの対象になることがあります。

④ 農家申告抜取調査の実施

半相殺方式の損害評価方法が変わります。被害申告された圃場の全てを、損害評価員および損害評価委員会が現地評価を行う現在の方法が、損害評価員等の高齢化に伴い困難になることから、被害申告をする農家自身が圃場ごとに見込み収穫量を申告します。組合は申告された圃場の中から農家ごとに最低3筆以上の抜き取り調査を行い、その結果で被害申告された見込み収穫量を修正し、損害評価結果を取りまとめます。なお、分割評価についても抜取調査を行った圃場の分割評価結果を被害申告された圃場に適用します。

⑤ 単位当たり共済金額の選択

単位当たり共済金額は、農家が加入申し込み時に選択します。これまでは、農林水産大臣が告示する複数の金額の中から、基本となる単位当たり共済金額を組合が規定し、規定以外の金額を選択する場合に、申し

③ 一筆半損特例の
導入と一筆全損
特例適用引受方式の
拡大（表1）

耕地ごとに損害評価結果の取りまとめを行う一筆方式が、平成33年産をもって廃止されることから、農家単位で取りまとめを行う方式へ一筆半損特例が新たに導入されます。また、一筆全損特例の適用方式が、従来の半相殺方式および全相殺方式のほかに水稲品質方式、

麦災害収入共済方式、地域インデックス方式に拡大されます。なお、一筆半損特例は、加入申し込み

出をいただいておりますが、今後は、加入申し込み時に農林水産大臣が告示した金額の中から選択いただくこととなります。

⑥ 危険段階別共済掛金の導入

制度改正で新しい引受方式の導入に伴う料率改定と併せて、危険段階別掛金の設定方法が見直されました。新しい危険段階別共済掛金率については、危険段階の区分が41区分で、組合員ごとに過去20年間のデータにより平均損害率を算定し、該当する区分の掛金率を適用する仕組みになります。なお、危険段階の区分の組合員への適用は毎年見直しを行い、共済金の受け取



改正内容をお知らせします

果樹共済の加入申し込み時期を迎えます。制度改正の内容をお知らせしますので、加入の際の参考にしてください。

① 引受方式の追加および複数補償割合の導入

引受方式に、地域インデックス方式（※）が新しく導入されました。さらに、半相殺減収総合方式（一般および短縮）、全相殺方式（一般及び品質）、災害収入方式に複数の補償割合が設定されました。

※地域インデックス方式

果樹共済の地域インデックス方式は、農林統計の収

【表1】農作物共済の引受方式と選択いただける補償割合

共済目的	引受方式	補償割合	一筆全損特例	一筆半損特例
水稲・陸稲・麦	半相殺方式	8・7・6	標準対応 (申し出を 要しません)	特約 (申し出を 要します)
	全相殺方式	9・8・7		
	地域インデックス方式	9・8・7		
水稲	品質方式	9・8・7	適用無	適用無
麦	災害収入共済方式	9・8・7		
水稲・陸稲・麦	一筆方式 (平成33年産をもって廃止)	7・6・5		

【表2】インデックス方式の統計単位

	共済目的	統計単位	備考
地域インデックス方式	水稲	市町村別	主食用以外に飼料用を作付する場合の飼料用米については地域インデックス以外の引受方式を選択いただくこととなります。
	陸稲	県別	
	麦	市町村別田畑別	

※データが秘匿措置等で公表されない場合は、上位の統計データ（例えば市町村別は県単位、県単位は全国統計）を使います。

り状況によって区分が上下する仕組みになります。

⑦ 収入保険へ移行する場合の対応

農作物共済に加入している組合員が収入保険に加入する場合は、掛金および賦課金の全額を返還します。なお、共済責任期間が終了している場合は返還しません。

例えば、平成31年産麦について10月10日まで麦共済に加入し、その後収入保険に加入申請する場合は、麦共済は12月末日をもって解除することになります。この場合、麦共済の掛金と賦課金は全額返金します。

穂量により引受及び損害評価を行う仕組みです。宮城県ではりんごとなしを対象に実施し、県単位の作柄が補償割合を下回った時に共済金が支払われます。



次ページに続きます



② 特定危険方式並びに樹園地単位方式が廃止されます

基準収穫量の設定や損害評価に多くの労力が必要とする特定危険方式および樹園地単位方式が、平成33年度までで廃止されます。

今後は、半相殺減収総合（一般）方式又は半相殺減収総合（短縮）方式での加入をご検討ください。

③ 単位当たり共済金額の選択

加入申し込み時に、引受方式の選択と併せて単位当たり共済金額を選択していただきます。共済金額は、標準収穫金額に対して最低4割を下回らず、補償限度割合の範囲内で選択します。【表1】

④ 農家申告抜取調査

半相殺減収総合（一般）および減収総合（短縮）方式の損害評価の方法が農家申告抜取調査に変わります。農家申告抜取調査は、被害申告の際に、組合員自らが被害申告する



制度内容が大きく変わります

平成31年1月1日以降に共済責任が開始する共済関係から、加入や補償の内容等が大きく変わりました。

① 周年加入を基本

これまでは、実際の被覆期間に合わせた短期での加入もできましたが、改正後は、基本的に1年間の加入になります。

掛金も、被覆している期間と被覆していない期間ごとに算定します。

② 掛金国庫負担の最高額が引き上げられます

園芸施設共済は、掛金の2分の1を国が負担していますが、国が負担するのは、農業者ごとの共済金額で8千万円まででした。今回の改正により、上限が1億6千万円（復旧費用共済金額相当額を除く）までに拡大されました。

年度内に複数棟の加入がある場合は、共済責任開始月日の早い棟から共済掛金率の高い順に共済金額を積算し、1億6千万円を超える棟から国の負担がなくなり、共済掛金を全て加入者の負担になります。

国庫負担の上限が1億6千万円に引き上げられましたので、大型の園芸施設や複数棟で営農されている農業者の方は、共済掛金の負担が軽減されますので、この機会に加入を検討ください。

【表1】 果樹共済の引受方式と補償割合

引受方式	支払開始割合	補償限度割合	備考
半相殺減収総合（一般）	3・4・5	7・6・5	平成33年産をもって廃止
半相殺減収総合（短縮）			
特定危険（減収暴風雨）	2	8	
特定危険（ひょう害）			
特定危険（凍霜害）			
特定危険（減収暴風雨・ひょう害）			
特定危険（減収暴風雨・ひょう害・凍霜害）			
樹園地減収総合（一般）	4	6	
樹園地減収総合（短縮）			
樹園地特定危険（減収暴風雨）			
樹園地特定危険（ひょう害）	3	7	
樹園地特定危険（凍霜害）			
樹園地特定危険（減収暴風雨・ひょう害）			
樹園地特定危険（減収暴風雨・ひょう害・凍霜害）			
全相殺減収総合一般	2・3・4	7・6・5	
全相殺品質			
地域インデックス方式	1・2・3	9・8・7	

※災害収入共済方式の補償割合は、類型区分ごとに8割、7割、6割のうちから加入者が選択したものになります。

③ 小損害不てん補の基準金額の見直し

園芸施設共済は、掛金率の上昇を抑制するなどのため、小額の損害に対して共済金をお支払いしない「小損害不てん補」の仕組みを取っています。

改正制度適用前の小損害不てん補の基準は、損害額が共済価額の10分の1または3万円を超えないと共済金の支払い対象になりませんでした。

- 改正後は、この基準となる金額を次の3点から加入者が選択して加入申し込みいただきます。
 - 損害額が3万円又は共済価額の20分の1を超えるとき
 - 損害額が10万円を超えるとき
 - 損害額が20万円を超えるとき
- ※1月1日以降、改正制度を適用させるための切り替えを希望する方はお近くのNOSAへご相談ください。

④ 危険段階別共済掛金の導入

制度改正で新しい引受方式の導入に伴う料率改定と併せて、危険段階別掛金率の設定方法が見直されました。

新しい危険段階別共済掛金率については、危険段階の区分が41区分で、組合員ごとに過去20年間のデータにより平均損害率を算定し、該当する区分の掛金率を適用する仕組みになります。

なお、危険段階の区分の組合員への適用は毎年見直しを行い、共済金の受け取り状況によって区分が上下する仕組みになります。

園地ごと品種ごとに見込収穫量と調整果実に係る収穫量を申告します。

組合では、申告された園地から抜取調査（最低3園地）を実施し、抜取調査の結果により被害申告時の見込収穫量等を修正し、損害評価結果の取りまとめを行う仕組みとなります。

なお、特定危険方式及び樹園地単位の引受方式の損害評価は、従来と同様の方法で行います。

⑤ 危険段階別共済掛金の導入

制度改正で新しい引受方式の導入に伴う料率改定と併せて、危険段階別掛金率の設定方法が見直されました。

新しい危険段階別共済掛金率については、危険段階の区分が41区分で、組合員ごとに過去20年間のデータにより平均損害率を算定し、該当する区分の掛金率を適用する仕組みとなります。

なお危険段階の区分の組合員への適用は毎年見直しを行い、共済金の受け取り状況によって区分が上下する仕組みとなります。

⑥ 樹体共済の実施

果実の減収または品質低下による生産金額の減少を補償する収穫共済とは別に、樹体そのものを補償する樹体共済が実施されます。

樹体共済は、樹体の2分の1以上が損傷し、損害額が10万円又は共済価額の10分の1を超える場合に共済金が支払われます。

⑤ 自動継続特約

制度改正後の加入申し込みにおいて、次回の加入申し込みを継続することを併せて申し込みいただくと、次回の手続きは、加入申し込みがあったものとして、引受内容の異動確認を行い、加入手続きとします。

この特約を付すことで掛金負担が増えるものではありませんので、万が一の備えを継続するためにお勧めします。

⑥ 収入保険へ移行する場合の対応

特定園芸施設の加入と併せて施設内農作物も加入している場合、施設内農作物の補償は、収入保険と重複加入できません。

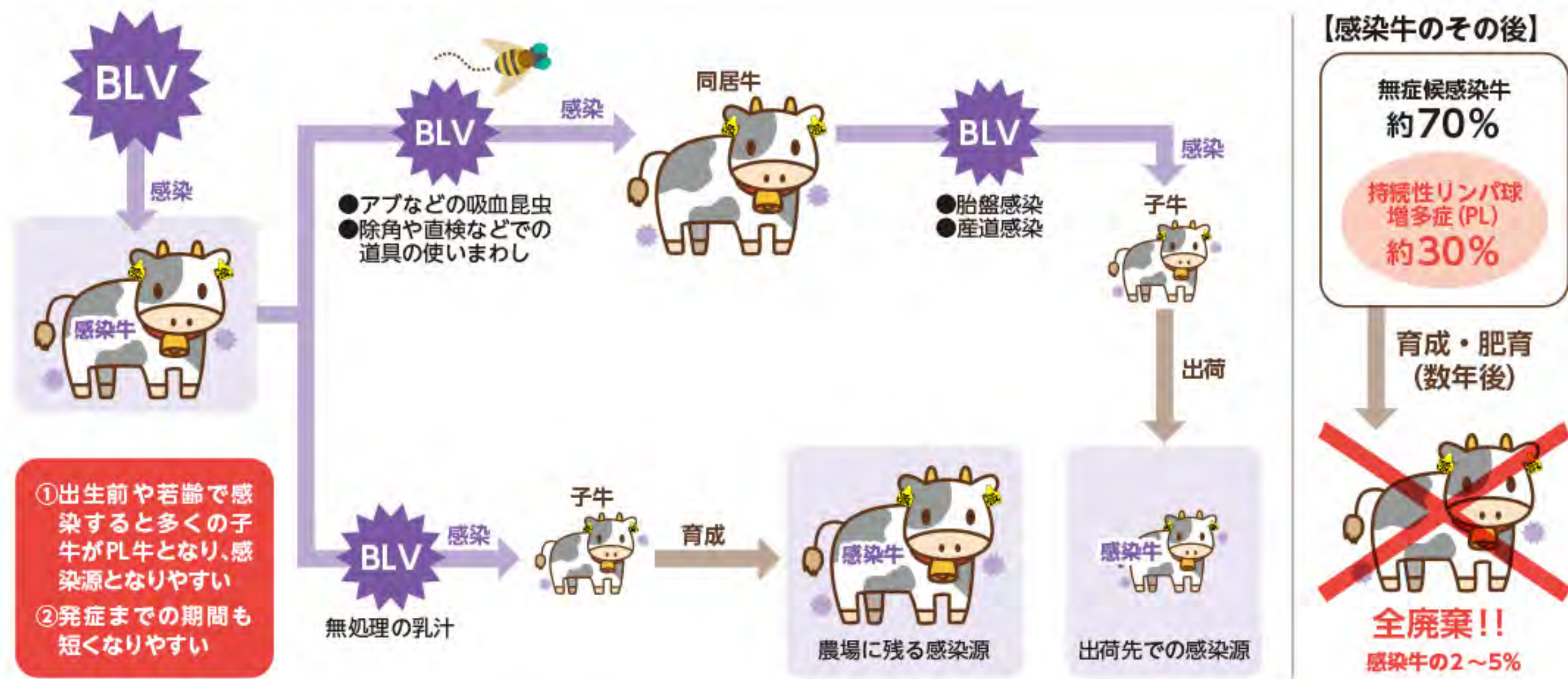
施設内農作物を加入されている方が収入保険に加入する場合は、契約内容から施設内農作物の補償を除いた内容に変更します。掛金の差額は日割りで計算し返還いたします。

【ご注意ください】

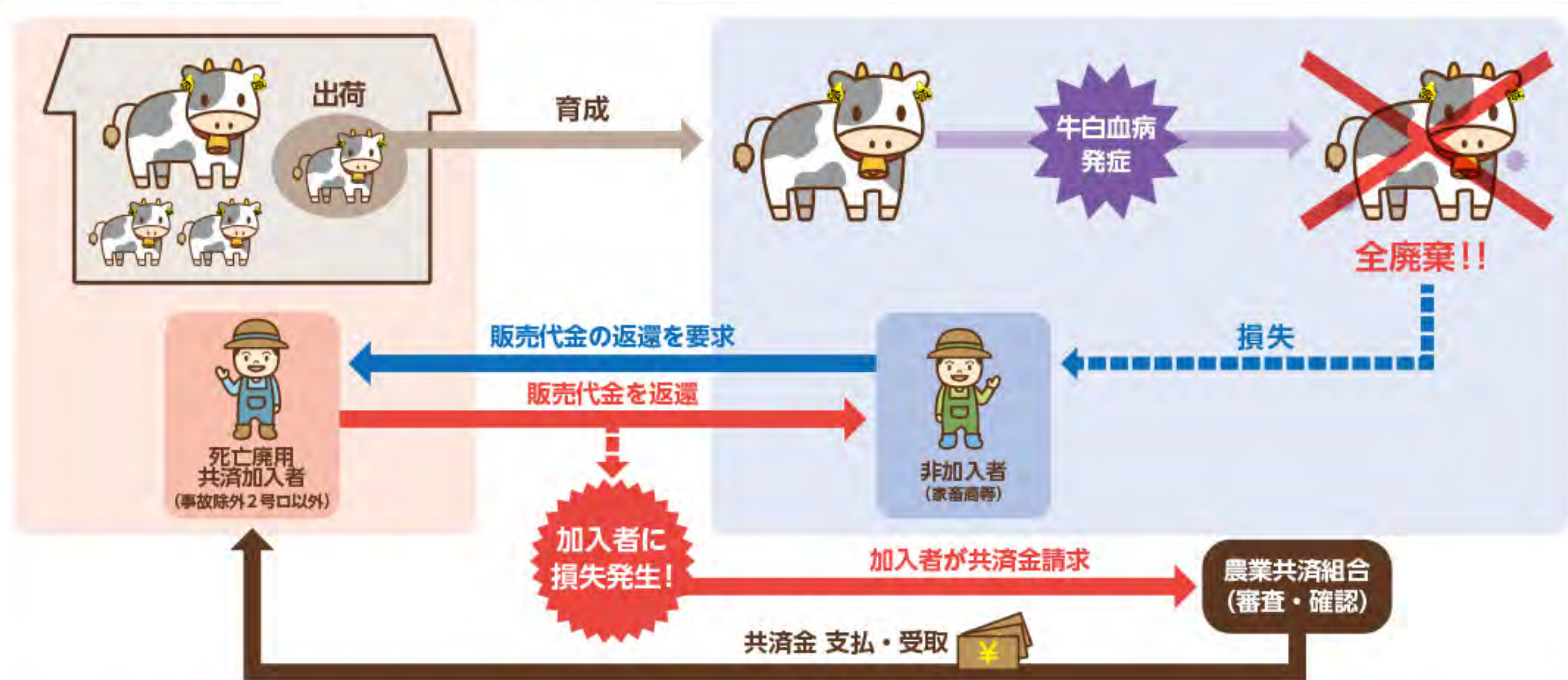
今般の制度改正により被覆していない期間も含めて園芸施設共済に加入いただくことから、共済責任開始後に、被覆期間などが変更される場合は、速やかに組合へ連絡をお願いします。

被覆時期に係る異動連絡がないまま、被覆しないと申告された期間に被覆物に事故が発生しても、共済金をお支払いできませんので、異動連絡を忘れずに行ってください。

【図2】BLVの感染ルートと感染牛のその後



【図3】死亡廃用共済における牛白血病等の取り扱い



により加入者に損失が発生することがあります。新制度では、牛白血病については、共済に加入している農業者から家畜商が購入し、と畜場で牛白血病と診断された場合で、家畜商等に売買代金を返還したことから、農業者に損失が生じた場合は、農業者自らが出荷した場合と同様、共済金の対象となります【図3】。なお、家畜商等への販売から共済金請求までの期間に制限はありません。

BLVの清浄化への取り組み

牛白血病については、家畜共済の死亡廃用共済で補償が充実したものの、家畜共済は損失を100%補てんするものではありません。

BLVの感染率は、乳牛で約4割、肉用繁殖牛で約3割を占め、拡大しているという調査結果(平成21、23年度全国調査)もあり、清浄化への取り組みは喫緊の課題です。

対策の第一歩は、現状の把握から。農場内の一頭ごとの感染状況を定期的に検査すること、検査の体制を整えていくことが必要となっています。

感染の状況を把握できたなら、感染ルートを遮断し感染拡大を防ぐ対応になります。これは一朝一夕で結果が出るものではなく、長期間の粘り強い取り組みが必要です。

家畜の飼養者、獣医師、家畜人工授精士、家畜保健衛生所など関係者・関係組織が一体となって対策に取り組むとともに、高度感染牛の隔離と早期出荷などを経済的に支える仕組み作りが求められています。

【表1】家畜共済の主な改正点

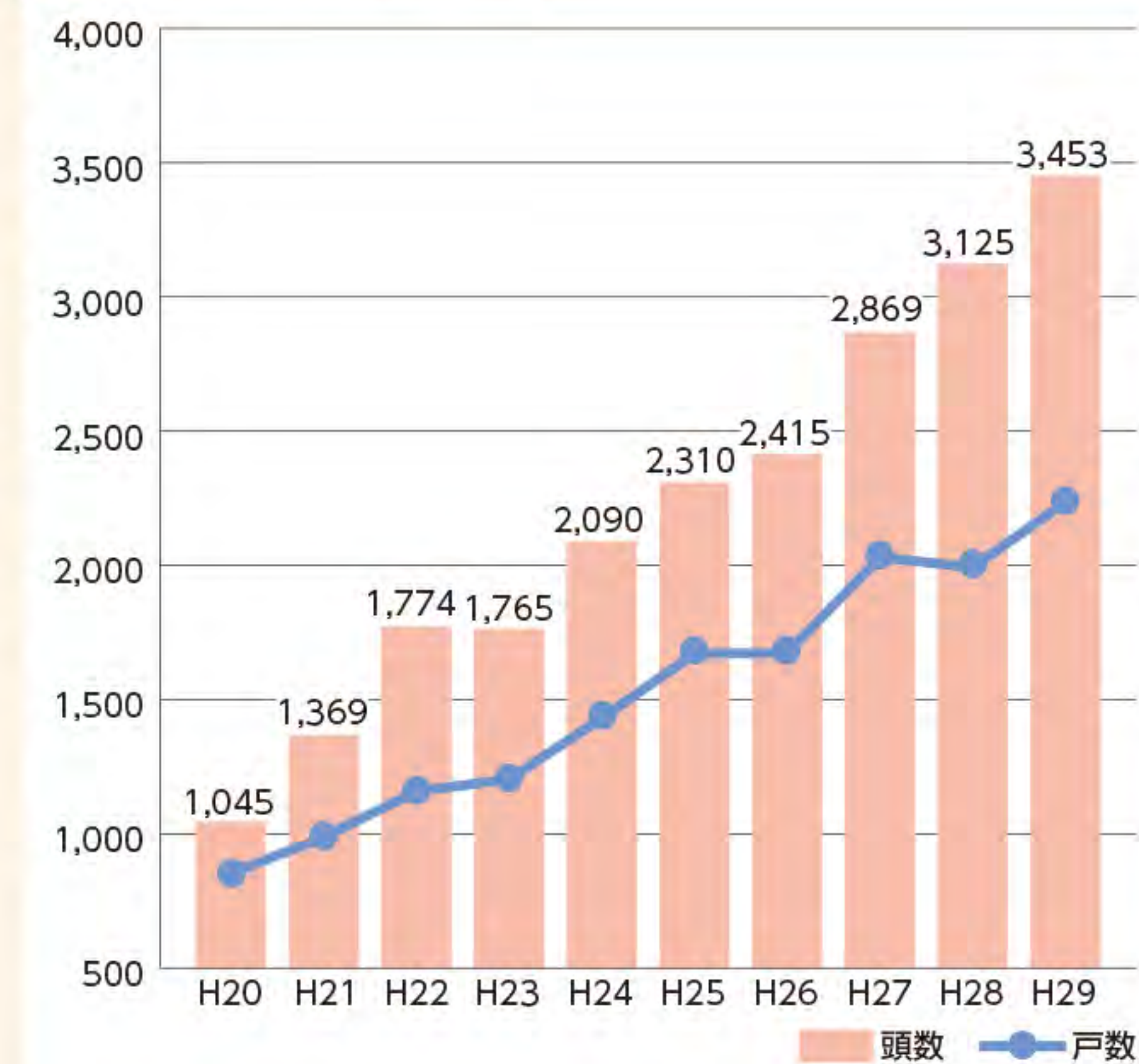
主な改正点	和み掲載号(予定)	適用時期
①死亡廃用共済と疾病傷害共済に分離	5月号 7月号 9月号	平成31年 1月1日以後に 共済責任の 開始する 共済関係から
②日々価値が増加する肥育牛等の棚卸資産的 家畜の死傷事故時の評価額の見直し	5月号 7月号	
③包括共済の事務の簡素化	5月号 7月号	
④待期間の取り扱い	9月号	
⑤牛白血病の取り扱い	11月号	平成32年1月1日以後に 共済責任の開始する 共済関係から
⑥共済掛金率乙限度率設定の見直し	(1月号)	
⑦家畜診療センターの経理処理の見直し	(3月号)	平成31年度から
⑧診療費の一部自己負担	(3月号)	平成32年1月1日以後に 共済責任の開始する 共済関係から

牛白血病は、国内で発生が増加しており、生産現場での被害も増加しています【図1】。BLVは血液を介して伝染し、胎盤や出産時、初乳による母子感染のほか、アブなどの吸血昆虫や感染牛との接触等により感染します【図2】。病態が進むと約3割が血液中のリンパ球が増えた状態のリンパ球増多症になり、2~5%が真性発症します。発症が確認された場合、その牛は全廃棄となり、大きな経済損失となります。発症による直接的な損害のほか、産乳量の低下、分娩間隔の長期化、感染性疾患の発生頻度増加などの損害が報告されています。

**◆牛白血病等の
取り扱い**

牛白血病による損害が増加
牛白血病のうち牛白血病ウイルス(以下BLV)で引き起こされる地方病性白血病は、国内で発生が増加しており、生産現場での被害も増加しています【図1】。

【図1】国内の牛白血病の発生状況



牛白血病の取り扱い

牛白血病は、と畜場でと畜解体後に初めて診断されることが多いことから、家畜共済に加入している農業者が出荷し、と畜場で診断された場合についても、死廃事故として共済金の支払対象としています。

一方、加入者から家畜商等が購入した後に牛白血病と診断された場合、現行制度では、共済関係が終了していることから支払いの対象外としてきました。しかしながら牛白血病と診断され、加入者が家畜商等から売買代金の返還を求められることがあり、これ

改正家畜共済の紹介も4回目になりました【表1】。今回は、牛白血病等の取り扱いについて説明します。

家畜共済
家畜共済制度改正のあらましⅣ
牛白血病の取り扱い





子牛の風邪を予防しましょう！

朝夕の寒暖の差が大きく、子牛が風邪をひきやすくなる時期になりました。風邪が流行する前に風邪の予防対策をしっかりと行って、子牛が元気に冬を過ごせるようにしましょう。

1. 寒さから守りましょう

子牛は皮下脂肪が少なく、被毛も薄いため、体温調節が苦手です。寒さにとっても弱いです。気温が13℃以下になると、子牛は寒さによるストレス

を感じ始め、発育に影響が出てきます。さらに気温5℃以下の環境では病気の発生が高まります。子牛が快適に過ごせるように、牛舎内の温度を15～25℃に保ちましょう。



▲カーフジャケットを着せた子牛

2. 換気をしましょう

寒くて牛がかわいそうだからと牛舎を閉め切ると、湿度やアンモニアがこもってしまいます。アンモニアにより喉や気管の粘膜が損傷し、ウイルスや細菌に感染しやすくなり、肺炎の発症リスクが高まります。牛舎内で目がチカチカするときや鼻にツンとくる刺激臭を感じる時はアンモニアがこもっています。床から10cmの高さでもアンモニア臭を感じない環境が理想です。隙間風が牛に直接当たらないように注意しながら、南や東側の窓は日中開放して、牛舎内にこもっている湿気やアンモニアを排出しましょう。



寒さ対策

① 寒風や隙間風などが牛の体に直接当たらないようにしましょう

- 木の板や段ボールなどで防風壁を設置しましょう。
- 風が吹き込まない子牛の部屋があると効果的です。



② 清潔な乾燥した敷料をたっぷり入れましょう

- 子牛の体がぬれないよう、乾燥した牛床を維持しましょう。
- 子牛が冷たい床で、おなかを冷やさないようにしましょう。

③ 牛を暖めましょう

以下のものを使ってみましょう。

- カーフジャケット(子牛用防寒衣。市販品、手作りのもの、大人用ベストの流用等)。
- ネックウォーマー(首巻)。
- 使い切りカイロ(ストッキングに入れて体に装着やジャケットに貼る等)。
- ヒーター(やけどに注意!!)。



▲畜舎用ヒーター

④ 飲み水が冷た過ぎないようにしましょう

水温が冷たいと……

- 体温が奪われます。
- 飲水量が減ると、脱水、食欲不振、尿石などになりやすくなります。

3. ワクチン接種をしましょう

親牛への分娩前のワクチン接種や子牛への生後1～5か月齢でのワクチン接種を行いましょう。



▲呼吸困難と発育不良を呈した慢性肺炎の牛

4. 密飼いは避けましょう

・密飼いはストレスとなり万病の元。
・寒さストレスに密飼いはストレスが加わると、病気の発生がぐんと高まります。

飼養管理とワクチン接種による総合的な対策をお早めに！



農業経営収入保険の加入申請は11月末まで

平成31年1月1日から保険期間がスタートする収入保険の加入申請受付は、11月末までです(個人の農業者および事業年度が1月から始まる法人)。お早めにお申し込みください。

○収入保険に加入いただけるのは、加入申請時に青色申告実績が1年以上ある農業者(個人・法人)です(現金主義による特例を受けている農業者は除きます)。

○米、畑作物、野菜、果樹、花、たばこ、シイタケ、はちみつなど、ほとんどの農作物をカバーしています。また、簡易なものであれば、加工品の販売収入も含めます(もちや精米など)。

※ただし、肉用牛、肉用子牛、肉豚、鶏卵はマルキン等補助事業が措置されているため対象品目から除外されます。

○自然災害による収量減少に加え、価格低下など、農業者の経営努力では避けられない農業収入の減少を総合的に補てんする全く新しい保険です。

○補てんの内容は、加入条件により異

【表1】補てん金額

(基準収入1,000万円で、最大の補償を選択した場合の例)

収入減少の程度 (保険期間の収入)	補てん金の合計	保険方式 (保険金)	積立方式 (特約補てん金)	補てん金を含めた 保険期間の収入 (対基準収入)
20% (800万円)	90万円	0万円	90万円	890万円 (89%)
30% (700万円)	180万円	90万円	90万円	880万円 (88%)
50% (500万円)	360万円	270万円	90万円	860万円 (86%)
100% (0万円)	810万円	720万円	90万円	810万円 (81%)

加入意向者の声

農業者の多数

- 近年は、台風のほか、高温障害など、異常気象が多発しているため、災害に備えたい。

- 収入保険は、補償の範囲が広く、農業経営全体の収入減少を補てんするため安心。

稲作経営のAさん

- 自分の売上が基準になるので、単価が高いブランド米の生産、販売を手掛けていても安心。
- 取引先が倒産し、売掛金が回収不能の場合も補償されるのは、農業経営者としてありがたい。

果樹経営のBさん

- 収入保険は、掛金が安く補償も充実している。価格低下にも備えられるので安心。
- 販売先と直接取引しているので、代金の未払が心配。

麦・大豆を栽培するDさん

- 農業も生産だけでなく、加工、販売など多様化しており、現行の農業共済やナラシ対策では、対応できないリスクも生じている。

法人代表のCさん

- 従業員の病気やけがにより作業がストップすることによる売上げの減少が心配。
- 災害による売上減で、従業員の給与が支払えなくなるのが心配。

野菜経営のEさん

- 野菜価格安定対策制度の対象外の品目もカバーされるので助かる。

※積立金は自分のお金なので、補てんに使わなければ翌年に持ち越されます。

※収入保険と農業共済、ナラシ対策野菜価格安定制度等の、類似制度についてはどちらかを選択して加入します。

詳しくは、お近くのNOSA-Iにお問い合わせください

Pick Up News [地域の話]



栗原市

サラダで食べる 生きたサプリメント 有限会社フェニクス(栗原市)



▲取れたてのsproutとベビーリーフ

栗原市一迫の「有限会社フェニクス(松田敏幸代表取締役)」は、サラダ野菜のブロッコリー・sprout、ト、ベビーリーフを栽培し、全国に向け販売しています。

近年、ブロッコリーなどに含まれるスルフォラファンが、胃がんや胃潰瘍の原因となるピロリ菌に対して、予防効果のあることが知られています。この成分を多く含んでいるのがsprout(新芽)です。

一方のベビーリーフは、野菜の一番おいしい「幼葉」を摘み取ったもの。

野菜認定では県内初の有機JAS認証を取得しています。ベビーリーフは5鈴、20棟のハウスから1日150kgを収穫。7種類の幼葉をミックスして販売しているので、豊富な栄養が得られます。

sproutは回転式自動栽培機で栽培されます。4つに仕切られた栽培室を持つドラムが回転し、発芽に必要な水分や酵素などを種子へ均一に与えることで、高い発芽率が得られ、播種から3日ほどで収穫できます。

「安心・安全に「良質・健康」を付加して提供できるよう心掛けています。」と松田代表は話しています。



フェニクスの生産施設▶



1 共同出荷している5人のメンバー 2 収穫作業は中腰になることが少なく楽です 3 電気柵がなくてもイノシシの侵入はありません 4 この日、訪問した農業創造センターの八巻主任研究員と情報交換 5 出荷のピークは8~9月。多い日は5人で200kgほど出荷します



丸森町

イノシシ対策へ 中山間地のチャレンジ 青トウガラシ共同出荷グループ(丸森町)

丸森町大張地区では、5人の生産者がイノシシなどの獣害に強い「青トウガラシ」の栽培に取り組んでいます。

同地区は田畑のイノシシ被害が深刻化しており、「獣害に遭わない作物」を模索してきました。

生産者の一人、鎌田実さん(64)が漬物会社から「県内産の青トウガラシを使いたい。栽培できる農家を探している」と話され、丸森町農業創造センターに相談、農家の圃場で試験栽培を実施しました。

結果、電気柵などの侵入対策をしなくても、イノシシなどの獣害に遭わず収穫を終えられたことから、本格的な栽培普及が始まりました。

現在、丸森町内では青トウガラシの栽培農家が24戸あり、うち大張地区で

は、鎌田さんら5人が45坪で1700本を付けし、共同で出荷しています。出荷の最盛期には、週4日ほど出荷し、収穫の多い日は5人で200kgほどになるといいます。

メンバーは「青トウガラシは害虫に強く、病気にもかかりにくいので、無農薬栽培が可能で、手が掛からず、稲作などの農作業の合間に作業ができる」と話します。

農業創造センターでは「獣害に悩む丸森町の農業者の力になれば」と、栽培希望者向けに年一回の説明会を開催。中山間地向けの作物として普及を図っています。

「青トウガラシの栽培は、1日の寒暖差がある大張地区に向いている。作付面積の拡大と品質向上を目標に取り組んでいきたい」と、皆さん意欲的に話してくれました。



名取市

当たり前前のごことを きっちりする 梶農園 丹野岳洋(名取市)

県内最大規模、年間100万本のバラを生産する名取市高柳の梶農園。

「梶は屋号です」と丹野岳洋さん(41)。梶農園は1985年に設立し、現在、鉄骨ハウス16棟(3000坪)で、赤いバラ「サムライ」を主力に40種類を栽培。従業員12名で市場出荷までを手掛けています。

栽培には、ロックウールを使用した水耕栽培で、アーチング栽培方法を取り入れることで、多収穫と高品質を両立させました。

岳洋さんは「バラは、花を咲かせる時に力を使う」と話します。このため、つばみの状態で収穫するより



▲赤いバラ「サムライ」の芽かきをする岳洋さん



直売所には朝9時の開店から、豊富にバラを取りそろえています▶

岳洋さんは「お客さまに喜んでいただけるよう、品質の良いバラを作り続けていきたい」と抱負を話してくれました。

問い合わせ先/梶農園(直売店舗)
電話・FAX 0222(385)2881
定休日/火・日・祝(一部を除く)



きずな

絆 レター

まつかわ ひなな
松川陽香 色麻町除

私の

家の事

わたしの家族は、6人家族です。おじいちゃんとお父さんが米作りをしています。畑はお父さんとお母さん2人でやっています。

畑では、毎年いろいろなやさいを作っています。必ず作るトマトがいつも楽しみです。わたしも草取りや水やりを手伝っています。わたしは習い事を2つ、合唱とサッカーをしています。これからも、家族の手伝いと習い事をがんばりたいと思います。

家族の手伝いと習い事をがんばりたいです!

松川 秀人くん(12)
香ちゃん(10)
斗くん(2)
お父さん
お母さん



四季の畑 旬の野菜で料理を作ろう

サカタのタネ

自分で育てた野菜の味は格別ですが、時として大量に収穫できてしまい、特に鮮度が落ちやすい葉物野菜などは消費に困ることがあります。今回は、手軽で簡単に野菜を調理できるレシピをご紹介します。日々の献立にお役立てください。

ダイコンのレシピ



和風カレー

【材料：5皿分】

ダイコン……………1/3本
ニンジン……………小1本
ゴボウ……………1/2本
タマネギ……………小1個
鶏もも肉……………1枚
ショウガ……………1片
サラダ油……………適量
だし汁……………適量
市販のカレールウ…5皿分
しょうゆ……………大さじ1
小ネギ(ななめ切り)…1/2束
塩・コショウ……………適量
ご飯……………750g(1皿分150g)

【作り方】

- 1 ダイコンは2cm厚さのいちよう切り、ニンジン、ゴボウは一口大の乱切り、タマネギはくし切りにします。鶏もも肉は一口大に切り、塩・コショウを振っておきます。
- 2 鍋にサラダ油を熱してみじん切りにしたショウガを炒め、よい香りがしてきたら鶏もも肉を入れて炒めます。
- 3 肉の表面に焼き色が付いたら、①の野菜を全て加え炒め合わせ、だし汁を加えて煮込みます。
- 4 野菜がやわらかくなったら、カレールウを溶かし入れ、最後にしょうゆと小ネギを入れて火を止めます。

ポイント だし汁としょうゆの代わりに、水で割った麵つゆを使って煮込んでもOK。



スムージー

【材料：2人分】

赤
紅芯ダイコン……………50g
甘酒……………150cc
ショウガ……………お好みで
緑
ダイコン……………50g
ヨーグルト……………50g
キウイフルーツ……………1個
ハチミツ……………大さじ1(お好みで)
黄
ダイコン……………50g
アップルジュース…150cc
ユズ果汁……………1/2個
三温糖……………大さじ1(お好みで)
ユズ皮……………適量

【作り方※3種共通】

- 1 ダイコンは皮をむき、2~3cmのさいの目切りにする。
- 2 赤・緑・黄ごとの材料をミキサーに入れ、かき回す。
- 3 グラスに注ぎ、「黄」は最後にユズ皮の千切りをのせる。

ポイント

作り置きせずに飲む直前に作ります。(しばらく置くと辛みやダイコン臭が出てきます)

ホウレンソウのレシピ



お手軽カップキッシュ

【作り方】

- 1 ホウレンソウは3~4cm長さに切ります。タマネギは、薄切りにし、しめじは小房に分け、ベーコンは1.5cm幅に切ります。
- 2 フライパンにバターを溶かし、タマネギ、ベーコン、しめじの順で炒めます。しんなりしたら、ホウレンソウを加えてさらに炒め、塩・コショウで味を整えます。
- 3 ボウルに卵を割りほぐし、牛乳、ピザ用チーズ、あらかじめ②を加えて、よく混ぜ合わせます。
- 4 冷凍パイシートは、薄くのばしてから1枚を4等分し、シリコンカップにしきます。
- 5 カップに③を流し入れて粉チーズをふり、180℃のオーブンで30分ほど焼きます。

【材料：8個分】

ホウレンソウ…1/2束 牛乳……………3/4カップ
タマネギ……………1/2個 卵……………2個
しめじ……………1/2パック ピザ用チーズ……………40~50g
ベーコン……………3枚 冷凍パイシート……………2枚
バター……………10g 粉チーズ……………少々
塩・コショウ……………各少々

ポイント ホウレンソウを炒めるとき、出てくる水分をキッチンペーパーなどでしっかりとっておくと、焼き上がりがべちゃっとしません。



ナムル

【材料：4人分】

ホウレンソウ……………1束 しょうゆ……………小さじ1
ゴマ油……………大さじ1 ゴマ……………適量
塩……………少々

【作り方】

- 1 ホウレンソウは下ゆでし、水気を絞って、4~5cm長さに切ります。
- 2 ゴマ油、塩、しょうゆで味つけし、ゴマをふります。

ポイント

お好みですりおろしたニンニクを少し入れるとおつまみ向けの風味になります。

他メニューも多数掲載「サカタキッチン」で検索! サカタキッチン 検索

さわやかさん



大崎市・田尻
さとう なつみ
佐藤 奈津美さん

おもてなしの心で

地元のJAに勤務し、渉外担当をしています。お客さま宅に訪問することも多く、丁寧に分かりやすく対応するよう心掛けています。

年一回、友達との旅行が楽しみです。次は、京都や大阪を巡り、古き良き日本を肌で感じ、食べ歩きをしてみたいですね。

最近、英会話を習い始めました。2020年の東京オリンピック・パラリンピックにボランティアとして参加し、「おもてなし」の心を持って、外国の選手や観光客に日本の良い所を伝えたいと思っています。

NOSAI INFORMATION

口座振替の利用をお願いします

NOSAIでは、納入手続きの簡素化と不祥事の未然防止のため、共済掛金や診療費等の納入について「口座振替」の利用をお願いしています。ご理解とご協力をお願いいたします。

農業共済新聞を購読しませんか

農業共済新聞では、NOSAI情報はもとより、地域の話題も豊富にお伝えしています。月4回の発行で、購読料は組合が4分の1を助成します。購読を希望する方は、最寄りのNOSAIへお問い合わせください。

加入農機具に変更はありませんか

ご加入の農機具に、買い替えなどがありましたら、速やかにNOSAIへご連絡ください。職員が確認に伺い、「入れ替え」手続きを行います。機種、銘柄、型式区分等が加入内容と異なる場合、事故の際、共済金が支払われない場合がありますので、ご注意ください。

お詫びと訂正

和み9月号(Na20)の「ちょこっとぶらり」で、案内地図の西小野田小学校の場所が間違っていました。正しくは国道347号線の南側です。お詫びして訂正いたします。



ナンバープレース

二重マス(緑のマス)に入った数字をA B C Dの順に並べてご解答ください。

1	2		C	4	9	5	7	6
	5	6	1			8		
7		9		2	5		3	
B				5		4	8	
8	3	7	9		4	2		5
	4			8	3	A	9	
2	6	1	D	9			4	
5	7	8		6	1			
	9	4		8		6	5	

基本ルール

- ①タテ9列、ヨコ9列のどの列にも1~9の数字が1つずつ入ります。
- ②太線で囲まれた9マスのブロックごとにも1~9の数字が1つずつ入ります。

ヒント

- ①アの列にもイの列にも『5』が見えています。ウの列のどこに『5』が入るでしょう。
- ②中段左のブロックの『1』と『2』はどこに入るか…
- ③4つの数字を並べると、今号の和み「地域の話題」に記載されている□□□□になります。

前号の答えと当選者

前号のクロスワードの答えは

なつまつり(夏祭り) でした。

9月号の当選者

- 二瓶 節子さん(角田市) P.N) モー子ちゃんさん(角田市)
 青野 春子さん(柴田町) 須藤 利弘さん(富谷市)
 中鉢 のぶさん(大崎市鳴子) 高橋 良子さん(大崎市若山)
 鈴木 弘子さん(大崎市陸奥) 我妻 百合子さん(美里町)
 熊谷 聖枝さん(気仙沼市) 日野 いずみさん(石巻市)

応募方法

記入例

うら おもて

62 98000111

①ナンバープレースの答え
 ②郵便番号・住所
 ③氏名 ④年齢
 ⑤電話番号
 ⑥広報紙に対するご意見・ご感想など

仙台市青葉区上杉1丁目8の10
NOSAI宮城
広報係 行

はがきに記入例のとおり明記の上、ご応募ください。正解者の中から抽選で、10人の方にクオカードを差し上げます。

NOSAIや広報紙に対するご意見やメッセージ、情報提供など、ナンバープレースの応募に合せてのお便りもお待ちしております。

●**〆切 平成30年11月27日(火)**
 (当日消印有効)

※ご応募いただいた個人情報は、紙面づくり以外の目的には使用しません。



撮影を終えて

丸森町大張青トウガラシ生産者の皆さん
 共同出荷する5人全員がそろって出荷日におじゃましました。皆さん楽しい方で、あつという間に取材時間が過ぎてしまいました。
 楽しくお話しするなか、遊休農地対策として、栽培農家を増やしたいという熱意が伝わってきました。

丸森町大張青トウガラシ生産者の皆さん

- 地域の話題「グリーンファーム松島」を興味深く読みました。身近なところで農業次代へ繋ぐ取り組みが確実に進められているのですね。 [松島町 A.K.さん]
- NOSAIサポーターはすごく身近に感じられ、年の近い私をもっと楽しくいろいろできるのでは…と勇気づけられます。 [色麻町 H.Y.さん]
- 「鶏肉のケチャップソテー」さっそく作ってみました。鶏肉をミンチにするとは、考えてもみなかったのです。なるほどと思いました。とても柔らかくておいしかったです。 [石巻市 M.T.さん]
- 牛の分娩、お産の観察を読んで、畜産農家の大変さが分かりました。なかなか観察の流れを知ることができないので、感心しました。 [亘理町 A.T.さん]
- 「山の駅くりこま」初めて知りました。紅葉シーズンに入るのでぜひぜひ、寄ってみようと思います。 [石巻市 T.K.さん]

おたより広場



◀古利・愛敬院の山門



公園内にある駒場瀧不動尊は本山修験宗のお寺で、開創は約1100年前。行者や修験者(山伏)の修行の道場として栄えました。境内入り口に色鮮やかな仁王像を左右に奉安する山門(仁王門)。念じて回

手ぶらでバーベキュー・
 いも煮が楽しめます

四季折々の自然を満喫
 丸森町の阿武隈溪谷内川沿いにある、駒場瀧不動尊愛敬院を中心とした自然豊かな公園です。地元では「お不動さん」と呼ばれ親しまれており、四季折々の風景をめぐる憩いのスポットとして、県内外から来訪者が絶えません。

ちよこっとノ ぶらり

丸森町
 不動尊公園



▲公園内の溪流沿いを散策できます



国道113号を丸森町内に入り、県道45号を南下します。



▲冬季の利用が可能になったキャンプ場
 TEL: 0224-72-2646

すと重くなったり軽くなったりする五輪の塔・通称「おもかる石」。公園内にある数々の巨石など、歴史や不思議を感じた後は、公園内のキャンプ場で体いっぱい自然を感じてみてはいかがでしょうか。目にも涼やかな新緑の夏は、溪流での釣りや水遊び。秋には紅葉の中での芋煮会。冬季も営業するキャンプ場は、初心者でも気軽にアウトドアを楽しめるお風呂付のコテージがあります。ぜひ、お不動さんに来られん。

われら NOSAI サポーターズ



石巻支所

石巻市北上町
 たけやま ふんえい
武山 文衛さん(70)
 共済部長歴6年

季節ごとに数種類の野菜を4㎡の畑で栽培しています。収穫した野菜を近所の人に配り、おいしかったと言ってもらえるのがうれしいです。

NPO法人「りあすの森」の顧問として、子どもたちに地元の歴史や文化を語り継ぐ活動をしています。読書も好きなので、毎日欠かさず読んでいます。将来は図書館を建てるのが夢です。



迫支所

登米市迫町
 おいかわ としあき
及川 俊昭さん(62)
 損害評価会委員歴15年
 迫支所損害評価会委員長

繁殖牛30頭を飼育していると、休む暇がありませんが、庭から見える長沼の景色にいやされ、日々、農作業にいそしんでいます。

登米市消防団迫支団長としての活動もしており、幅広い年齢層との交流が魅力です。寒くなると火災が心配ですが、地域の安全を見守っていききたいと思います。

材料(12個分)

生地
米粉 100g
薄力粉 100g
強力粉 100g
粉末クリーム 大さじ1
塩 1つまみ
ベーキングパウダー 小さじ1
熱湯 220ccくらい
サラダ油 大さじ1
(焼き用)ごま油 適量

材料A

あん

〈ナスあん〉

ナス 2本
ニラまたはネギ
...1/3束または1本
豚ひき肉 100g
砂糖 20g
味噌 大さじ2
みりん 小さじ1
ごま油 適量

〈カボチャあん〉

カボチャ 200g
砂糖
...大さじ2~お好み
塩 少々



わが家の
味

レシピ

米粉
De^デ
おやき



料理紹介者

大衡村

すずき ちさこ

鈴木 千里子さん

作り方

- 1 ボウルに材料Aを入れよく混ぜておく。熱湯を少しずつ加えながら箸で混ぜ、ある程度混ざったら手でこねる。そこにサラダ油を入れてこね、滑らかになったら丸めて、ラップをかけ30分ほど休ませる。
- 2 あんを作る。
〈ナスあん〉フライパンに、ひき肉・半月の薄切りにしたナス・ざく切りにしたニラまたはネギをごま油で炒め、しんなりしたら砂糖・味噌・みりんを加えて汁気が無くなるまで炒め、冷ましておく。
〈カボチャあん〉鍋に適当に切ったカボチャ・砂糖・塩・カボチャが被るくらいの水を入れ、ふたをして煮る。軟らかくなったら軽く潰し、冷ましておく。
- 3 打ち粉をして生地を棒状に伸ばし、12等分にして丸める。丸めたら乾燥しないようにぬれふきを掛けておく。丸めた生地を直径10cm位に伸ばし、具を包み込んで形を整える。とじ目に油が付くととじにくくなるので注意する。
- 4 フライパンにごま油を薄くひき、中弱火で両面こんがり焼き、100ccくらい水を入れ、ふたをして蒸し焼きにする。水が無くなったならふたを取り、少し両面を焼いて乾かして出来上がり。



- 焼きたてを食べたい時は、片栗粉を振ったタッパーに③を入れて冷蔵庫で保存し、食べる時に④をすれば焼きたてが食べられます。
- 焼いてから冷凍保存した場合、レンジで解凍してからトースターやフライパンで軽く焼くとおいしく食べられます。



本所 〒980-0011
仙台市青葉区上杉1-8-10
☎ 022-225-6701

県南支所 〒981-1505
角田市角田字町田113
☎ 0224-63-2012

宮城中央支所 〒983-0821
仙台市宮城野区岩切字昭和東112-3
☎ 022-396-3070

巨理名取支所 〒989-2301
巨理町逢隈中泉字一里原28-8
☎ 0223-34-5031

六の国支所 〒981-4265
加美町字矢越226
☎ 0229-64-1380

大崎支所 〒989-6166
大崎市古川東町5-37
☎ 0229-22-2141

栗原支所 〒987-2203
栗原市築館字下宮野中田100
☎ 0228-23-7111

迫支所 〒987-0512
登米市迫町森字平柳34-88
☎ 0220-22-8411

石巻支所 〒986-1111
石巻市鹿又字曾波の神前172
☎ 0225-75-2331

県南家畜診療センター
〒989-0731 白石市福岡深谷字桜丘前10
☎ 0224-25-4565

中央家畜診療センター
〒989-6251 大崎市古川小野字嵐山26-1
☎ 0229-28-2581

県北家畜診療センター
〒987-0511 登米市迫町佐沼字中江1-3-1
☎ 0220-22-2790

家畜診療研修所
〒981-3602 大衡村大衡字平林39-4
☎ 022-345-2241